

Secretaría Distrital de Planeación



Estrategia de participación PDD



Estrategia de participación

Canales de participación:

FASE I. FEBRERO (1 al 20)

Canal presencial **Número de participantes**

- Cuentos niños, niñas y adolescentes 11.337
- 15 Grupos Focales 296

Canal no presencial **Número de solicitudes**

- Requerimientos ciudadanos 24

TOTAL 11. 657

Adicionalmente se realizaron **reuniones con gremios**, Comité intergremial, Fenalco, Probogotá, Camacol, etc.

28 Feb. Se radicó al CTPD el Proyecto de PDD

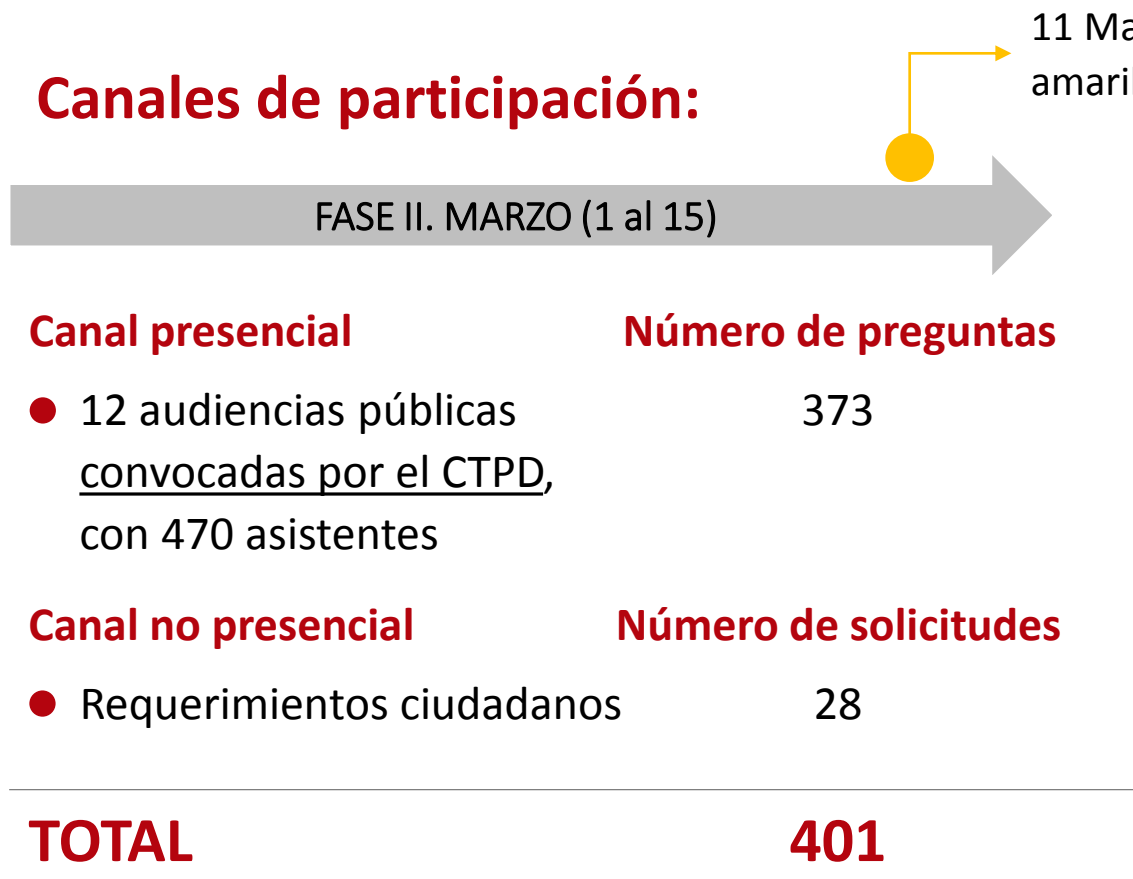
Para el mes de marzo, se planteó:

- 1.** Apoyar la estrategia propia del CTPD (audiencias) a través de la SDP y todas las Secretarías cabezas de sector.
- 2.** Realizar foros y recorridos, desde mediados de marzo, liderados por la Alcaldesa, la SDP y otros sectores.
- 3.** Implementar instrumentos virtuales en las páginas www.bogotá.gov.co y en www.sdp.gov.co, como: encuestas, foros virtuales y correo electrónico.
- 4.** Implementar medios físicos de recepción de propuestas: buzones en alcaldías locales y SuperCade CAD.



Estrategia de participación

Canales de participación:



Se diseñó una encuesta digital de 4 formularios y 5 foros virtuales de ideas, en el portal www.bogota.gov.co. Se habilitó el correo electrónico plandesarrollobogota@sdp.gov.co, de la misma manera el 16 de abril se publicó otra encuesta sobre el PPI

FASE II. MARZO-ABRIL (15 de marzo - corte)	
Canal no presencial	Número de preguntas o aportes
● 1 audiencia pública virtual convocada por el CTPD sobre pactos y otras reuniones	119
● Concejo de Bogotá	657
● Encuesta PPI	691
● Encuesta virtual (4 formularios)	1.894
● Foros virtuales de ideas	374
● 84 correos electrónicos	603
● 39 Correspondencias*	597
● 58 Eventos sectoriales streaming	16725
TOTAL	22862

Además, reuniones virtuales con gremios y entidades del orden nacional y regional.

Estrategia de participación



Balance 7 de abril:

FASE I. FEBRERO

Canal presencial	Número de participantes
Cuentos niños, niñas y adolescentes	11.337
15 Grupos Focales	296
Canal no presencial	Número de solicitudes
Requerimientos ciudadanos (febrero)	24
TOTAL	11.657

- Los datos de correspondencia incluyen aportes recibidos desde antes de la alerta amarilla, no se tienen en cuenta las solicitudes del Concejo de Bogotá.

** Los datos corresponden a los eventos realizados por Planeación, Gestión Pública, Integración Social, Movilidad, Ambiente, Educación, IDPAC, Mujer, Desarrollo Ec, Seguridad, Cultura, Salud y Hábitat

FASE II. MARZO-ABRIL

Canal presencial	Número de preguntas o aportes
12 audiencias públicas <u>CTPD</u>	476
15 grupos focales	733
Canal no presencial	Número de solicitudes
1 audiencia pública virtual <u>CTPD</u> sobre pactos	14
Encuesta virtual (4 formularios)	1.894
Concejo de Bogotá	657
Foros virtuales de ideas	374
84 Correos electrónicos	603
36 Correspondencias*	597
58 Eventos sectoriales**	16725
Encuesta virtual PPI (corte 23 de abril)	691
TOTAL	22862

Proceso de sistematización de las ideas



Ideas sistematizadas en matriz*

(SIPAS, Foros y Correo Electrónico): **2421**

Actor	Número de ideas
Organizaciones Sociales, ciudadanía, JAC y CPL	1912
Entidades Públicas	196
Gremios	114
Veeduría	8
CTPD	73
JAL	77
TOTAL	2421

Porcentaje de incorporación de las ideas al PDD: En proceso de análisis. Los sectores están entregando la información.

Envíos:

1er envío: 31 de marzo con **108 aportes**

2do envío: 6 de abril con **582 aportes**

3er envío: 22 de abril con **1554 aportes**

4to envío: 6 de mayo con **465 aportes**

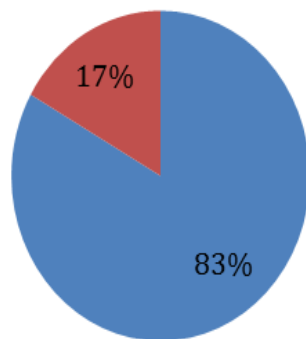
* Las ideas restantes son sistematizadas por separado. Es decir 4.822!

Proceso de sistematización de las ideas



Grado de incorporación de las ideas al PDD* (SIPAS, Foros y Correo Electrónico): **2421**

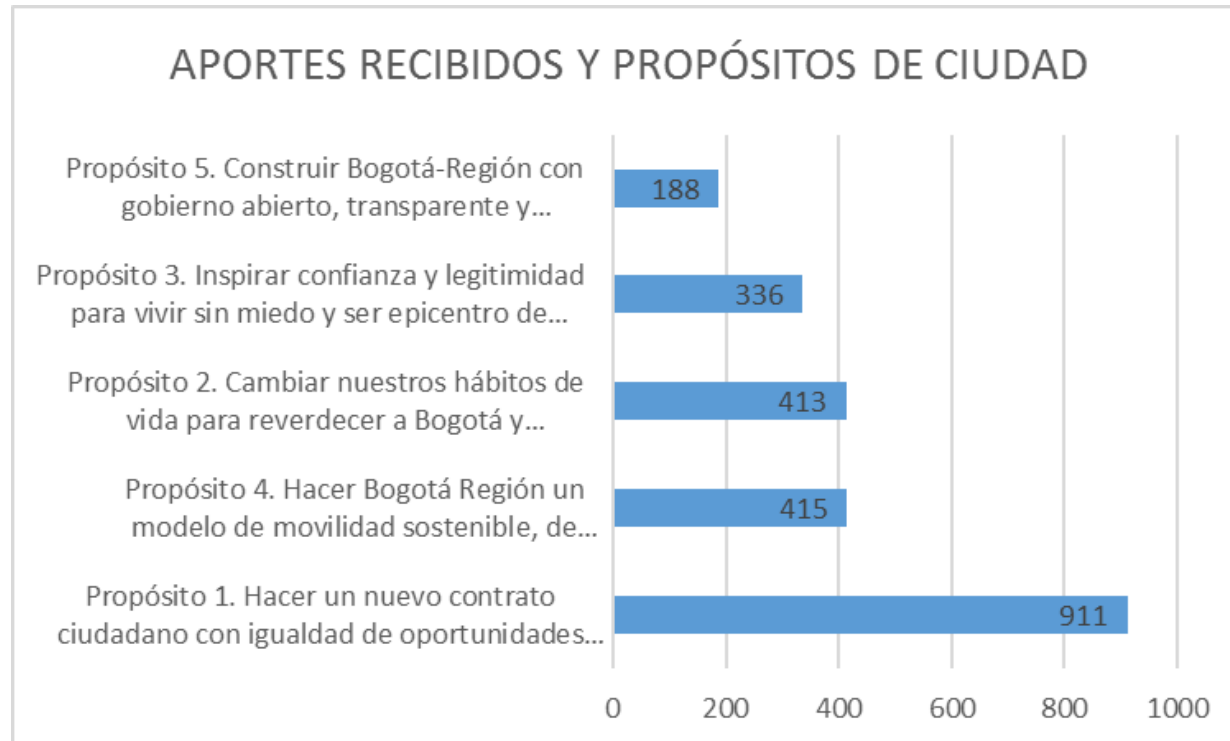
Incorporación de las ideas ciudadanas en el PDD



- ✓ **1049 ideas correspondientes al 83%**, SI pertenecen al Plan de Desarrollo Distrital, por lo tanto se encuentran relacionadas e incluidas dentro de las metas y programas del PDD.
- ✓ **212 ideas (14%)**, no pertenecen al PDD.
- ✓ **1 idea** está incluida parcialmente
- ✓ **33 ideas no son consideradas aportes**, o no se entienden.

* Según la respuesta a la fecha (1 de mayo) de los sectores

Proceso de sistematización de las ideas



Los logros de ciudad que se relacionan con más sugerencias allegadas para el PDD están direccionadas al desarrollo de acciones tendientes:

1). Logro 24. Mejorar la experiencia de viaje a través de los componentes de tiempo, calidad y costo, con enfoque de género, diferencial, territorial y regional, teniendo como eje estructurador la red de metro regional; Los (a) Capitalinos esperan mejorar los tiempos de desplazamiento en la ciudad- región, teniendo un sistema de transporte masivo multimodal, regional, limpio y sostenible cuyo eje estructurador es la red de metro regional.

2). Logro 5. Cerrar las brechas digitales, de cobertura, calidad y competencias a lo largo del ciclo de la formación integral, desde primera infancia hasta la educación superior y continua para la vida; La ciudadanía espera que este plan de desarrollo diseñe estrategias referidas a generar condiciones de posibilidad, en los ámbitos de las relaciones con la educación y el desarrollo humano, el empleo, la inclusión laboral y el mercado.

Ideas más relevantes...



1. Portal Bogotá:

Foros por Propósitos (cerrados el 3 de abril)/374 ideas



Propósito más votado (102 aportes): 4

- Ampliar las medidas de restricciones vehiculares “Pico y placa” todo el día.
- Restricciones (impuestos, movilidad, revisión técnico-mecánica) para las motocicletas por contaminación ambiental.
- Mejoramiento de la infraestructura vial.
- Cambio de flota de buses de SITP y Transmilenio de combustión fósil por buses que usen energías limpias.
- Mejoramiento de la infraestructura de ciclo rutas.
- Reestructuración del servicio de Transmilenio para mejorar la frecuencia.
- **Semaforización inteligente.**
- Ampliar el horario de funcionalidad y operación de la ciudad en cuanto a actividades económicas

Temas generales:

- **Personas mayores:** Reducir la pobreza monetaria, multidimensional y la feminización de la pobreza.
- Falta credibilidad y confianza en la **Policía (fuerza pública)**, a sus malos hábitos en cuanto a la atención y diligencia a solicitudes de la ciudadanía, al abuso del poder, a la falta de atención oportuna en llamadas de emergencia a los cuadrantes,
- Falta de **planeación e incentivos para la implementación de energías no convencionales** a corto y largo plazo. Este tema en concreto no se encuentra reflejado en el documento de propuesta de PDD.
- **Pico y placa ambientales** para las motos, taxis, Transmilenio y SITP.

★ Temas que no están incorporados en el PDD



1. Portal Bogotá:

Encuesta virtual (cerrado el 20 de abril)/1894 interacciones



Todos los propósitos diligenciados

Los **5 mayores problemas** de la ciudad son:

- Baja participación y cultura ciudadana, (23,57%)
- Contaminación que afecta la salud humana, (25,5%)
- Alta tasa de delitos, en especial contra mujeres, bici-usuarios, usuarios del transporte y peatones, (37,96%)
- Movilidad ineficiente, (65,1%)
- Gobierno distante y poco transparente, (36,91%)

Las mejores soluciones a los problemas de la ciudad son:

- Formación integral desde primera infancia hasta educación superior, (18,55%)
- Reciclaje y disposición final de los residuos, (22,7%)
- Convivencia ciudadana (28,78%) y reducción de delitos (28,67%)
- Atención al tema de movilidad y en los tiempos de desplazamiento
- Gestión pública efectiva, distrital y local, (49,95%)

Compromiso ciudadano:

- Apoyo para cubrir a quienes cuidan niños, personas mayores o enfermos en tiempo o recursos
- Dispuestos a caminar o montar en bici en los recorridos diarios
- No comprar artículos robados
- Convertirme en emprendedor, seguida muy de cerca por vincular en mi actividad productiva personas excluidas tradicionalmente por razones de sexo, etnia o condición (política, social o física)
 - Participar en las juntas de acción comunal del barrio o en el Consejo Local de Planeación y Priorizar en mis compras productos de Bogotá - Región.



1. Portal Bogotá:

Encuesta virtual COVID_19 (819 personas)

Acciones del PDD para reactivar el empleo:

- Apoyo a la pequeña y mediana empresa (37%)
- Formalización del empleo (31%)
- Capital semilla para proyectos productivos (18%)

Recursos del PDD dirigidos a:

- **Salud:** Infraestructura hospitalaria (50%)
- **Educación:** Conectividad y aulas de informática para estudiantes (60%). *No está textual*
- **Ambiente:** Protección de la estructura ecológica principal (31%)

★ **Temas que no están incorporados en el PDD**

Problemas más relevantes identificados después de la pandemia:

- El desempleo, la falta de ingresos y menor productividad (64%)
- La presión en el sistema de salud (12%)

Principales medidas para el PDD a los impactos negativos de la pandemia y las medidas de emergencia:

- Empleo en casa (28%)
- Seguridad alimentaria(24%)
- Redes de apoyo comunitario (17%)
- Aplazamiento de pago de créditos (13%)

Fortalecer propósitos en el siguiente orden en el PDD:

1. Nuevo contrato social (30%)
4. Modelo de movilidad, creatividad (27%)
2. Reverdecer (21%)
5. Gobierno abierto (14%)
3. Inspirar confianza (8%)



2. Correo electrónico (22 de marzo al 16 de abril)

84 mails con 603 aportes

Ideas asociadas a logros de ciudad (5 más importantes):

- **Logro 5** Cerrar las brechas digitales de cobertura, calidad y competencias a lo largo del ciclo de la formación integral, desde primera infancia hasta la educación superior y continua para la vida.
- **Logro 25** Promover aglomeraciones productivas y sectores de alto impacto con visión de largo plazo en Bogotá región.
- **Logro 11** Formular y ejecutar estrategias concertadas de adaptación y mitigación del cambio climático.
- **Logro 7** Aumentar la inclusión productiva y el acceso a las economías de aglomeración con emprendimiento y empleabilidad con enfoque poblacional-diferencial, territorial y de género. 18 aportes.
- **Logro 9** Promover la participación, la transformación cultural, deportiva, recreativa, patrimonial y artística que propicien espacios de encuentro, tejido social y reconocimiento del otro. 32 aportes.

Propósito con mayor número de aportes: 1

Representantes de diferentes sectores poblacionales (discapacidad, cuidadores, adulto mayor, ruralidad, jóvenes, religiosos, organizaciones sociales) hacen referencia **a incluir y focalizar sus sectores de forma explícita** dentro de los diferentes logros, programas, metas, indicadores y líneas de inversión con el objetivo de garantizar accesibilidad y derechos. Aplicación del enfoque de DDHH en los componentes del PDD respecto a las poblaciones para la garantía de derechos fundamentales de manera integral.

Temas prioritarios:

- **Educación:** accesibilidad integral, la cobertura, la calidad y la gratuidad
- **Armonización del PDD con los planes y políticas de escala nacional como el caso del Ministerio del Trabajo.**

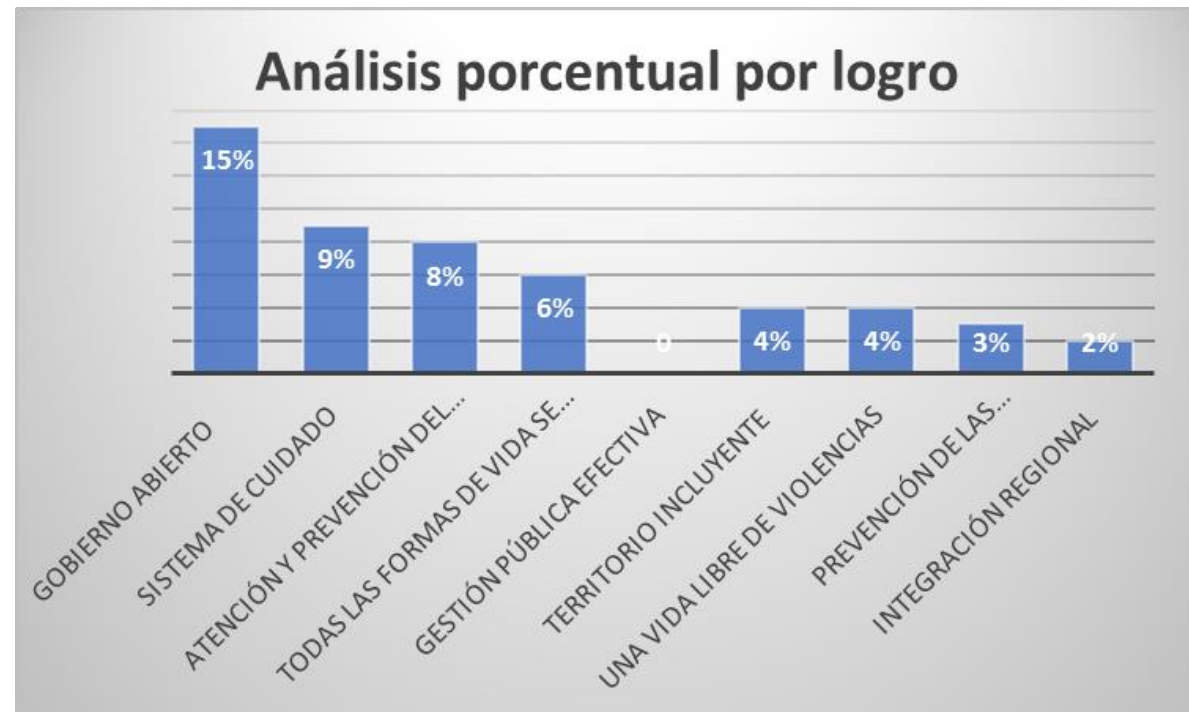
★ **Temas que no están incorporados en el PDD**



3. Eventos sectoriales

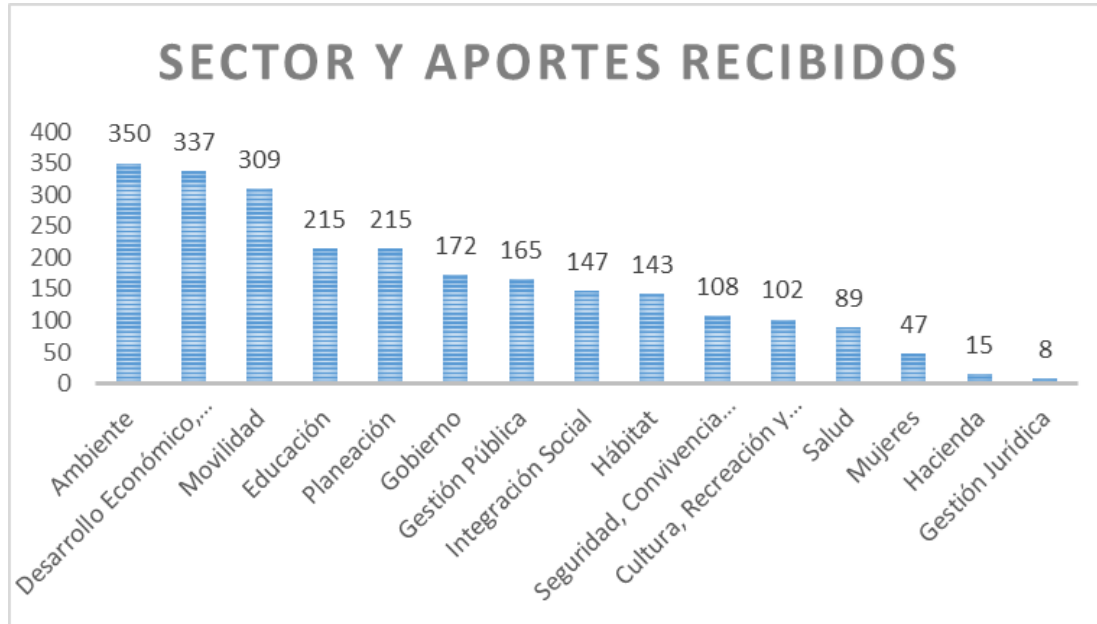
58 eventos con 16725 aportes

- Propósito 1: **34%**
- Propósito 2: **7%**
- Propósito 3: **33%**
- Propósito 4: **1.8%**
- Propósito 5: **38%**



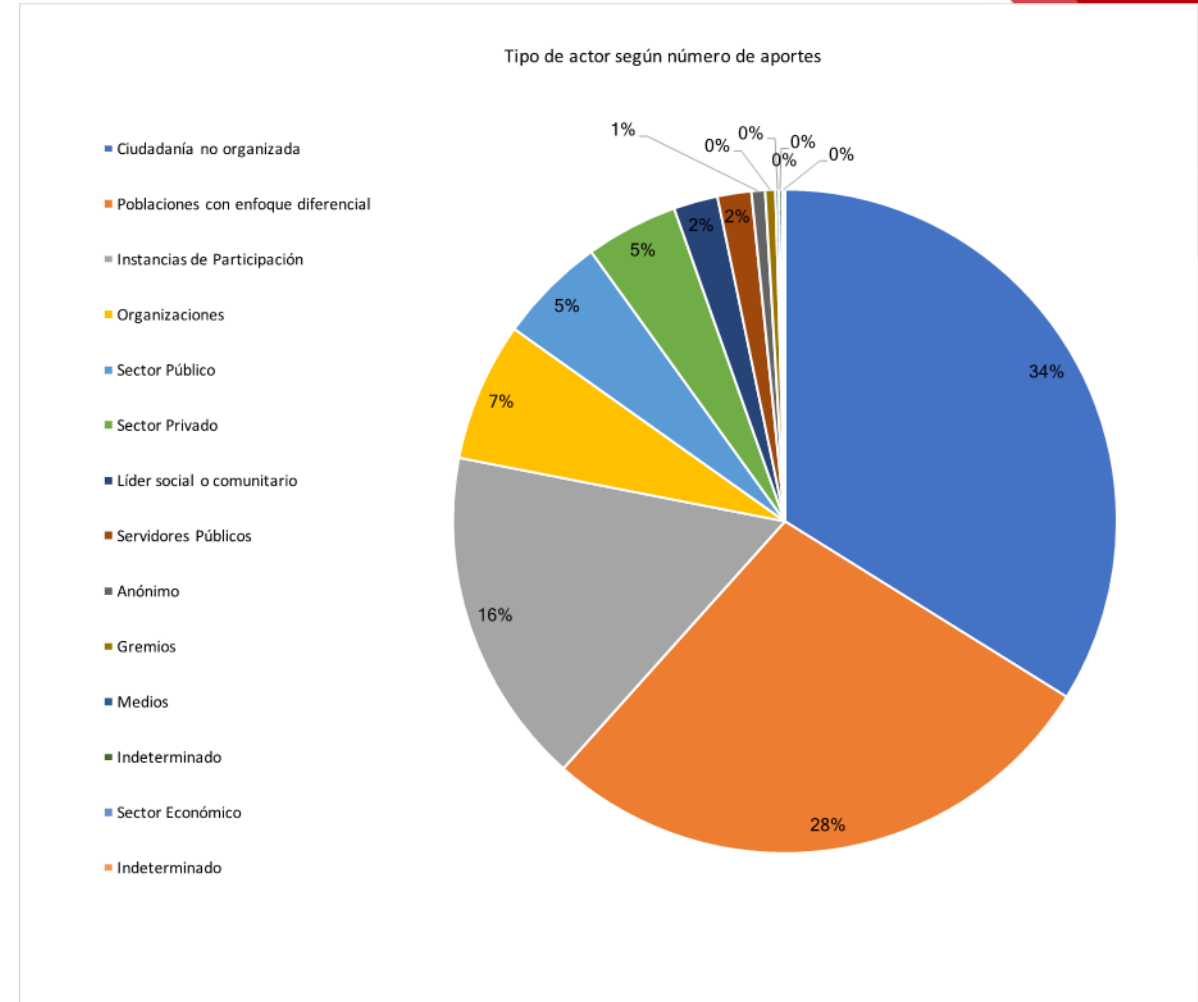


Síntesis de la Participación Ciudadana



Sector que más concentró aportes:
Ambiente (350) seguido por Desarrollo Económico **(337)** y Movilidad **(309)**

La ciudadanía no organizada fue la que más aportes entregó **(34%)**, seguido por poblaciones **(28%)** y las instancias de participación **(16%)**





Síntesis de la Participación Ciudadana

De los aportes poblacionales...

Un **43%** de los aportes fueron clasificados dentro del **propósito 1**.

Las **personas con discapacidad** concentraron todos sus aportes en el propósito 1 con **100%** de sus aportes clasificados, en seguida estuvieron **las mujeres** con **86%** de sus aportes en este propósito y en tercer lugar **la población afrocolombiana, raizal y palenquera** con **83%** de sus propuestas.

Población	Aportes Propósito 1	Otros aportes	Total aportes	% del total de aportes propósito
Discapacidad	13	0	13	100%
Mujeres	6	1	7	86%
Afrocolombianos, Raizales y Palenqueros	24	5	29	83%
Población Indígena y Rom	24	16	40	60%
Jóvenes	34	34	68	50%
Ruralidad	91	188	279	33%
Sectores LGTBI	17	30	47	36%
Victimas Conflicto Armado	75	104	179	42%
Total	284	378	662	43%



Síntesis de la Participación Ciudadana

Temas más relevantes para el proceso de participación a nivel poblacional

- **Personas con discapacidad:** Enfoque priorizado es el de la salud. Temas claves **productividad y empleabilidad** con programas para que las empresas hagan ajustes razonables para vincular laboralmente. **Diseño universal y accesibilidad en los programas del Distrito** especialmente transporte público, señalización vial, vivienda accesible, información accesible. Participación y fortalecimiento de las organizaciones hacen un llamado a que las fórmulas virtuales los esta dejando por fuera de la **Participación**. Y por último, **la educación inclusiva** (pensar en fórmulas alternativas para el aprendizaje (cuarentena y en los programas regulares de la Secretaría de Educación)
- Comunidades étnicas: Capitulo exclusivo ¿?
- Visión de la informalidad
- Atención y ayudas por COVID 19
- Personas mayores
- **Víctimas del conflicto: vivienda** (si hay un programa de vivienda cuántas de estas viviendas para víctimas o si se va a desarrollar un programa especial para vivienda de víctimas y el otro tema **la productividad y empleabilidad** para las víctimas, **programa de rehabilitación psicosocial** y acceso a **educación de víctimas especialmente educación técnica y superior**.
- Medidas de atención a artistas de la ciudad

INCORPORACIÓN DE IDEAS EN EL PDD

Por parte de la SDP



Insumos: **CTPD concepto/CAR concepto/Participación Ciudadana**

MODIFICACIONES

- Aumento de **\$7,1 billones** al propósito No. 1. a pesar de la reducción presupuestal del PDD en \$1.7 billones.
- Sector que aumentó presupuesto: **Salud (\$2,3 billón)**
- El sector Salud aumentó **\$525 mil millones** para **infraestructura hospitalaria**.
- En relación al logro de ciudad No.5, se modificó en clave del cierre de brechas a nivel tecnológico: *Cerrar las **brechas digitales** de cobertura, calidad y competencias a lo largo del ciclo de la formación integral, desde primera infancia hasta la educación superior y continua para la vida.*
- Se creó el enfoque **de Participación ciudadana**. También amplió el alcance de la meta relacionada con el Aeropuerto de la ciudad.
- En razón al concepto del CTPD se realizó **una descripción detallada** del alcance de los propósitos, logros de ciudad, programas y metas del PDD. De igual forma, en la nueva versión del articulado se incluyeron **las definiciones de los 58 programas generales** que permitirán tener una mejor mirada sobre el contenido de las metas formuladas por los sectores.
- Se modificó el **logro No. 26** para atender la observación sobre informalidad que hace el CTPD.
- Para Adultos Mayores se construyó una meta que busca aumentar en 100% las ayudas (pasó del 60% al 100% de manera progresiva).

INCORPORACIÓN DE IDEAS EN EL PDD

Por parte de la SDP



Insumos: **CTPD concepto/CAR concepto/Participación Ciudadana**

SE MANTIENE

- El sector de **educación** a pesar de la reducción de su presupuesto **mantuvo sus metas en temas de acceso, infraestructura y cobertura.**
- Una vez trasladadas las observaciones realizadas por el CTPD a los diferentes sectores involucrados, se observó que la tendencia en la respuesta brindada está orientada en indicar que la mayoría, sino la totalidad de las observaciones, **son viables y pertinentes** y fortalecieron la propuesta **del Plan.**
- La Secretaria de Desarrollo Económico mantiene sus metas y su presupuesto para enfrentar los retos post-pandemia en clave de **apoyo a MYPE y reactivación del empleo.**
- De igual forma sucede con el propósito No 2 donde los compromisos adquiridos en el PDD inicialmente se mantienen con respecto a la **estructura ecológica principal, separación en la fuente, Doña Juana y chatarrización.**
- Las metas en relación a las personas con discapacidad se **mantienen**, al igual que las relacionadas con víctimas del conflicto.

BALANCE PROPUESTAS DE PACTOS 30 ABRIL



172 propuestas de los Pactos

Por tipo de pacto	Propuestas
Acuerdo para fortalecer las organizaciones de recicladores	14
Acuerdo programático ambiental	16
Acuerdo programático la organización sindical sinrateléfonos	8
Compromiso de Claudia López con los empleados y trabajadores del distrito capital	12
Llaneros que viven en Bogotá	4
Pacto con los docentes y directivos docentes de los colegios distritales y sus organizaciones	20
Pacto del sector deporte, recreación, actividad física, educación física, parques y escenarios deportivos	9
Pacto por el arte, la cultura y el patrimonio	39
Pacto por el trato digno de los animales silvestres y domésticos	8
Pacto por la inclusión	6
Pacto por la reconstrucción y el fortalecimiento de la comunicación comunitaria y alternativa	4
Pacto por la salud en Bogotá	10
Pacto social por la equidad, oportunidades y no discriminación	5
Pacto vendedores informales-espacio público	2
Protección animal de una	2
Pacto de Claudia López con la diversidad de mujeres que habitan y tejen la Bogotá del siglo XXI	8
Pacto con las plazas de mercado	5
Total general	172



172 propuestas de los Pactos

Análisis	Cantidad	%
Si fue incluido en una meta o artículo	118	69%
Parcialmente	18	10%
No es tema de PDD	36	21%
Total general	172	100%

¿Por qué hay 18 propuestas con incorporación parcial?

Hay metas relacionadas, que atienden lo acordado, aunque no detallan la acción de manera específica como se solicitó en el pacto

BALANCE PROPUESTAS DE PACTOS 30 ABRIL

Propuestas incluidas en el PDD



Por propósito	Propuestas
1. Hacer un nuevo contrato social con igualdad de oportunidades para la inclusión social, productiva y política	68
2. Cambiar nuestros hábitos de vida para reverdecer a Bogotá y adaptarnos y mitigar la crisis climática	17
3. Inspirar confianza y legitimidad para vivir sin miedo y ser epicentro de cultura ciudadana, paz y reconciliación	6
4. Hacer de Bogotá - Región un modelo de movilidad multimodal, incluyente y sostenible	1
5. Construir Bogotá - Región con gobierno abierto, transparente y ciudadanía consciente	18
Relacionadas con el Articulado	26
No es tema de PDD	36
Total general	172

BALANCE PROPUESTAS DE PACTOS 30 ABRIL



Balance de las propuestas de los pactos en el PDD

Por tipo de pacto	Respuesta	Propuestas	
Acuerdo para fortalecer las organizaciones de recicladores	Si	9	14
	No es PDD	5	
Acuerdo programático ambiental	Si	10	16
	Parcial	1	
	No es PDD	5	
Acuerdo programático la organización sindical Sintrateléfonos	Si	3	8
	No es PDD	5	
Compromiso de Claudia López con los empleados y trabajadores del distrito capital	Si	10	12
	Parcial	1	
	No es PDD	1	
Llaneros que viven en Bogotá	Parcial	2	4
	No es PDD	2	
Pacto con los docentes y directivos docentes de los colegios distritales y sus organizaciones	Si	16	20
	Parcial	1	
	No es PDD	3	
Pacto del sector deporte, recreación, actividad física, educación física, parques y escenarios deportivos	Si	9	9

Por tipo de pacto	Respuesta	Propuestas	
Pacto por el arte, la cultura y el patrimonio	Si	19	39
	Parcial	7	
	No es PDD	13	
Pacto por el trato digno de los animales silvestres y domésticos	Si	7	8
	No es PDD	1	
Pacto por la inclusión	Si	5	6
	Parcial	1	
Pacto por la reconstrucción y el fortalecimiento de la comunicación comunitaria y alternativa	Si	3	4
	Parcial	1	
Pacto por la salud en Bogotá	Si	10	10
Pacto social por la equidad, oportunidades y no discriminación	Si	5	5
Pacto vendedores informales-espacio público	Si	2	2
Protección animal de una	Si	2	2
Pacto con la diversidad de mujeres que habitan y tejen la Bogotá del siglo XXI	Si	7	8
	Parcial	1	
Pacto con las Plazas de Mercado	Si	1	5
	Parcial	3	
	No es PDD	1	
Total general		172	

Incluidas:118

No es tema del PDD:

36

Incluidas parcialmente:

18



¡GRACIAS!