




SECRETARIA DISTRITAL DE PLANEACION
ESTADO DE RESULTADOS
OCTUBRE DE 2024
Cifras en moneda nacional
(Cifras en Pesos Colombianos)

	31/10/2024	31/10/2023
INGRESOS SIN CONTRAPRESTACION	148.605.831.090	147.838.015.987
41 INGRESOS FISCALES	16.194.733.533	9.333.251.566
4110 CONTRIBUCIONES TASAS E INGRESOS NO TRIBUTARIOS	16.230.131.658	9.333.251.566
4195 DEVOLUCIONES Y DESCUENTOS (DB)	-35.398.125	0
47 OPERACIONES INTERINSTITUCIONALES	132.411.097.557	138.504.764.421
4705 FONDOS RECIBIDOS	132.373.878.071	138.503.472.926
4720 OPERACIONES DE ENLACE	37.219.486	1.291.495
GASTOS	152.952.452.871	149.215.396.756
51 DE ADMINISTRACIÓN Y OPERACIÓN	108.039.155.970	100.897.757.694
5101 SUELDOS Y SALARIOS	48.450.581.931	41.876.419.304
5102 CONTRIBUCIONES IMPUTADAS	20.527.753	20.818.380
5103 CONTRIBUCIONES EFECTIVAS	13.043.671.969	11.648.466.872
5104 APORTES SOBRE LA NÓMINA	2.660.605.100	2.271.495.700
5107 PRESTACIONES SOCIALES	25.607.703.699	23.680.876.651
5108 GASTOS DE PERSONAL DIVERSOS	988.584.923	903.339.127
5111 GENERALES	17.265.814.295	20.494.969.660
5120 IMPUESTOS CONTRIBUCIONES Y TASAS	1.666.300	1.372.000
55 GASTO PÚBLICO SOCIAL	24.031.004.375	35.255.480.164
5507 DESARROLLO COMUNITARIO Y BIENESTAR SOCIAL	24.031.004.375	35.255.480.164
57 OPERACIONES INTERINSTITUCIONALES	16.913.579.305	9.943.861.971
5720 OPERACIONES DE ENLACE	16.913.579.305	9.943.861.971
53 DETERIORO DEPRECIACIONES AMORTIZACIONES Y PROVISIONES	3.968.713.221	3.118.296.927
5347 DETERIORO DE CUENTAS POR COBRAR	10.477.410	0
5360 DEPRECIACIÓN DE PROPIEDADES PLANTA Y EQUIPO	1.434.884.146	1.000.501.961
5366 AMORTIZACIÓN DE ACTIVOS INTANGIBLES	1.828.130.628	954.993.039
5368 PROVISIÓN LITIGIOS Y DEMANDAS	695.221.037	1.162.801.927
RESULTADO ANTES DE OTROS INGRESOS Y GASTOS	-4.346.621.781	-1.377.380.769
OTROS INGRESOS Y GASTOS	1.402.185.686	717.821.375
48 OTROS INGRESOS	1.420.229.694	995.313.715
4806 AJUSTE POR DIFERENCIA EN CAMBIO	0	3.264
4808 INGRESOS DIVERSOS	311.064.819	88.567.198
4830 REVERSIÓN DEL DETERIORO DEL VALOR	7.145.710	0
4831 REVERSIÓN DE PROVISIONES	1.102.019.165	906.743.253
58 OTROS GASTOS	18.044.008	277.492.340
5802 COMISIONES	4.914.499	26.783.767
5804 FINANCIEROS	1.485.882	250.708.573
5890 GASTOS DIVERSOS	11.643.627	0
RESULTADO DEL EJERCICIO	-2.944.436.095	-659.559.395


J. ROCÍO GÓMEZ RODRÍGUEZ
Subsecretaria de Gestión Institucional *
CC 52263569



DIEGO SAUL VIANA DIAZ
Contador TP-79468-T
CC 79799434

**LOS SUSCRITOS
SUBSECRETARIA DE GESTIÓN INSTITUCIONAL Y CONTADOR DE LA
ENTIDAD**


CERTIFICAN:

Que los saldos presentados en los Estados Financieros de la Secretaria Distrital de Planeación a 31 de octubre de 2024, fueron tomados fielmente de los libros de contabilidad; **que** la contabilidad se elaboró conforme al Marco Normativo para Entidades de Gobierno, emitido por la Contaduría General de la Nación; **que** se han verificado las afirmaciones contenidas en los Estados Financieros y la información revelada refleja en forma fidedigna la situación financiera, el resultado del periodo y los cambios en el patrimonio; **que** se dio cumplimiento al control interno en cuanto a la correcta preparación y presentación de los Estados Financieros libres de errores significativos.

La presente certificación se expide en Bogotá a los dieciséis (16) días del mes de enero de 2025.



J. ROCÍO GÓMEZ RODRÍGUEZ
Subsecretaria de Gestión Institucional *
CC 52263569



DIEGO SAUL VIANA DIAZ
Contador TP-79468-T
CC 79799434

Aprobó: Andrés Vergara Ballén - Director Financiero

* = Delegación de conformidad con el artículo 1. de la Resolución No. 0085 de enero 15 de 2024

Cra. 30 N° 25 -90
pisos 5, 8,13 / SuperCade piso 2



ALCALDÍA MAYOR
DE BOGOTÁ D.C.

PBX: 335 8000
www.sdp.gov.co

Código Postal: 1113111